



УПРАВЛЕНИЕ ФЕДЕРАЛЬНОЙ СЛУЖБЫ
ГОСУДАРСТВЕННОЙ СТАТИСТИКИ
ПО РЕСПУБЛИКЕ КРЫМ И Г. СЕВАСТОПОЛЮ

РЫНОК ПЛАТНЫХ УСЛУГ НАСЕЛЕНИЮ РЕСПУБЛИКИ КРЫМ



январь—ноябрь 2022 года



УПРАВЛЕНИЕ ФЕДЕРАЛЬНОЙ СЛУЖБЫ
ГОСУДАРСТВЕННОЙ СТАТИСТИКИ
ПО РЕСПУБЛИКЕ КРЫМ
И Г. СЕВАСТОПОЛЮ

Рынок платных услуг населению

Республики Крым

январь—ноябрь 2022 года

- 01 ДИНАМИКА ПЛАТНЫХ УСЛУГ НАСЕЛЕНИЮ
- 02 ДИНАМИКА ИНДЕКСОВ ФИЗИЧЕСКОГО ОБЪЕМА ПЛАТНЫХ УСЛУГ НАСЕЛЕНИЮ
- 03 СТРУКТУРА РЫНКА ПЛАТНЫХ УСЛУГ НАСЕЛЕНИЮ
- 04 ИНДЕКСЫ ФИЗИЧЕСКОГО ОБЪЕМА ПЛАТНЫХ УСЛУГ НАСЕЛЕНИЮ ПО ВИДАМ
- 05 ДИНАМИКА БЫТОВЫХ УСЛУГ НАСЕЛЕНИЮ
- 06 ДИНАМИКА ИНДЕКСОВ ФИЗИЧЕСКОГО ОБЪЕМА БЫТОВЫХ УСЛУГ НАСЕЛЕНИЮ
- 07 СТРУКТУРА РЫНКА БЫТОВЫХ УСЛУГ НАСЕЛЕНИЮ
- 08 ИНДЕКСЫ ФИЗИЧЕСКОГО ОБЪЕМА БЫТОВЫХ УСЛУГ НАСЕЛЕНИЮ ПО ВИДАМ
- 09 ТУРИСТСКИЕ УСЛУГИ В СТРУКТУРЕ ПЛАТНЫХ УСЛУГ НАСЕЛЕНИЮ


* Ежемесячные данные оперативной статистики





ДИНАМИКА ПЛАТНЫХ УСЛУГ НАСЕЛЕНИЮ*

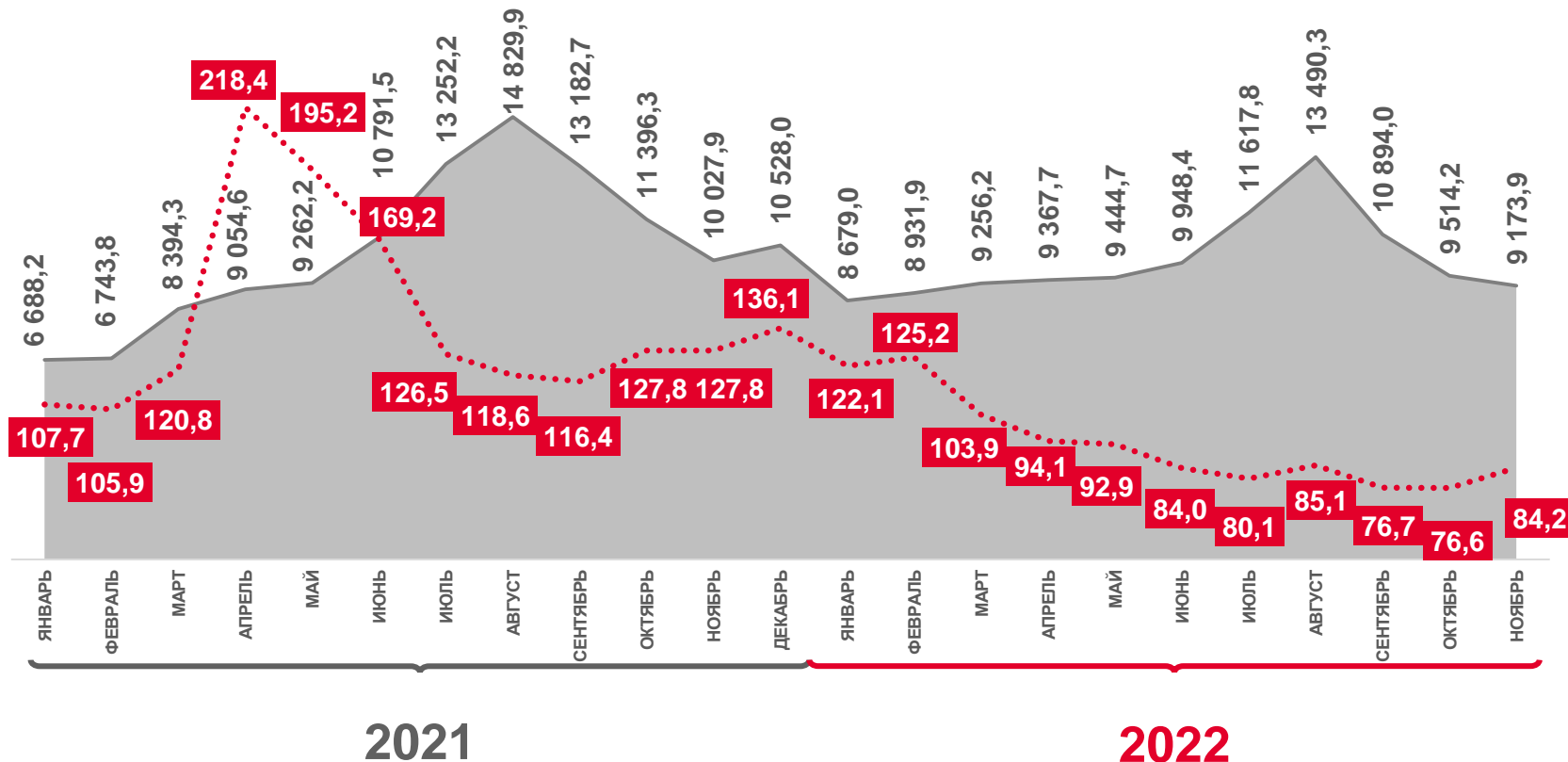
январь-ноябрь 2022 г.



январь-ноябрь 2022 г.
к январю-ноябрю 2021 г.



Индекс физического объема, в сопоставимых ценах



Индекс физического объема, в % к соответствующему месяцу предыдущего года



Фактически, млн рублей

* По оперативным данным.





ДИНАМИКА ИНДЕКСОВ ФИЗИЧЕСКОГО ОБЪЕМА ПЛАТНЫХ УСЛУГ НАСЕЛЕНИЮ*

в % к предыдущему месяцу

ноябрь 2022 г.
к октябрю 2022 г.

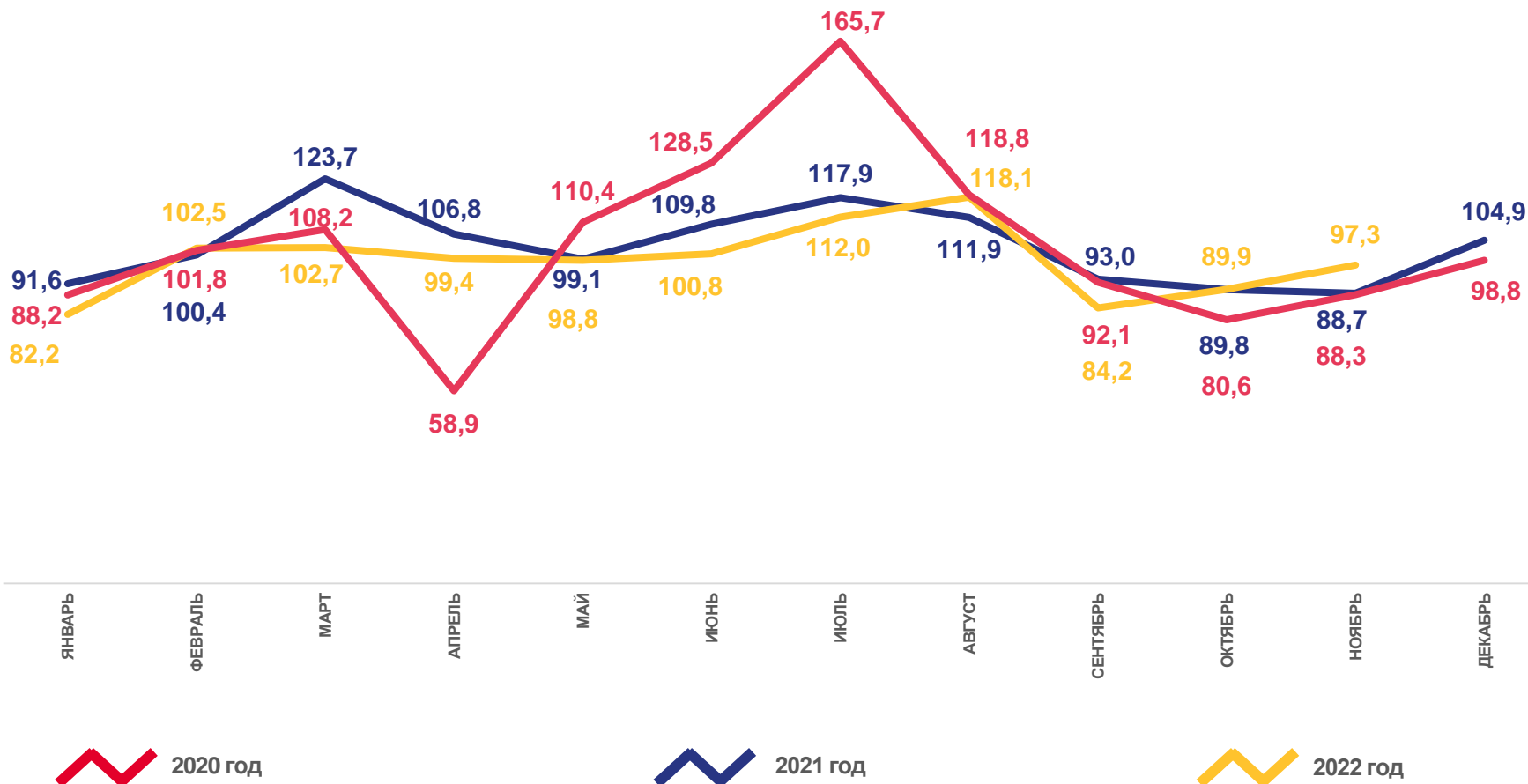


97,3%

ноябрь 2022 г.
к ноябрю 2021 г.



84,2%



* По оперативным данным.



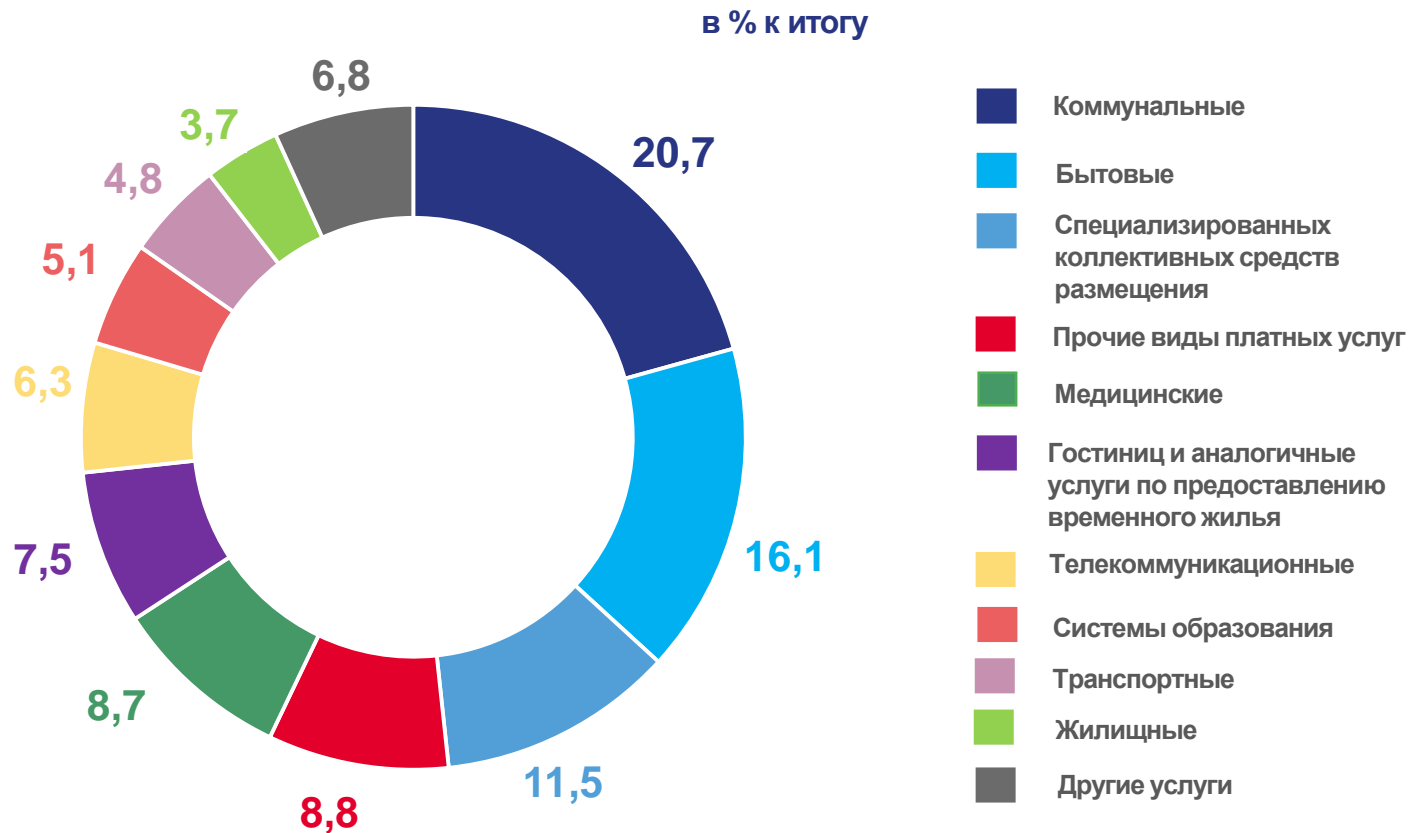


СТРУКТУРА РЫНКА ПЛАТНЫХ УСЛУГ НАСЕЛЕНИЮ*

ЯНВАРЬ-НОЯБРЬ 2022 г.

Объем отдельных видов платных услуг населению, млн рублей

	Коммунальные	22 805,1
	Бытовые	17 769,3
	Специализированных коллективных средств размещения	12 717,4
	Прочие виды платных услуг	9 684,3
	Медицинские	9 597,7
	Гостиниц и аналогичные услуги по предоставлению временного жилья	8 260,3



* По оперативным данным.





ИНДЕКСЫ ФИЗИЧЕСКОГО ОБЪЕМА ПЛАТНЫХ УСЛУГ НАСЕЛЕНИЮ ПО ВИДАМ*

ноябрь 2022 г. к ноябрю 2021 г., %



131,8

Услуги физической культуры и спорта



115,9

Ветеринарные услуги



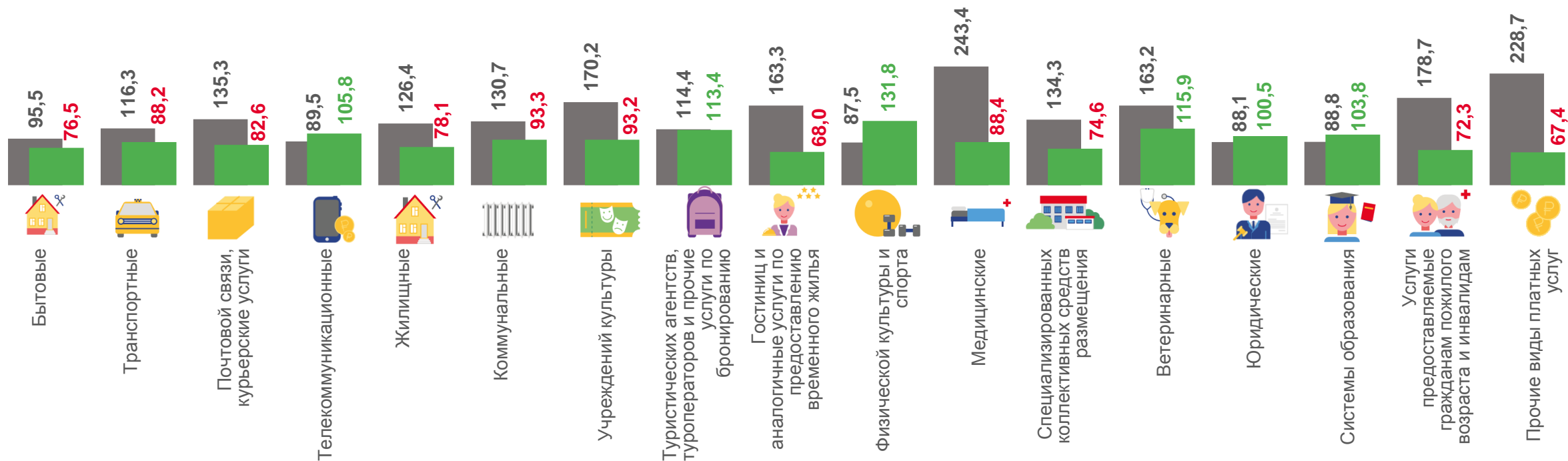
68,0

Услуги гостиниц и аналогичные услуги по предоставлению временного жилья



67,4

Прочие виды платных услуг



■ ноябрь 2021 г. к ноябрю 2020 г.


■ ноябрь 2022 г. к ноябрю 2021 г.

* По оперативным данным.

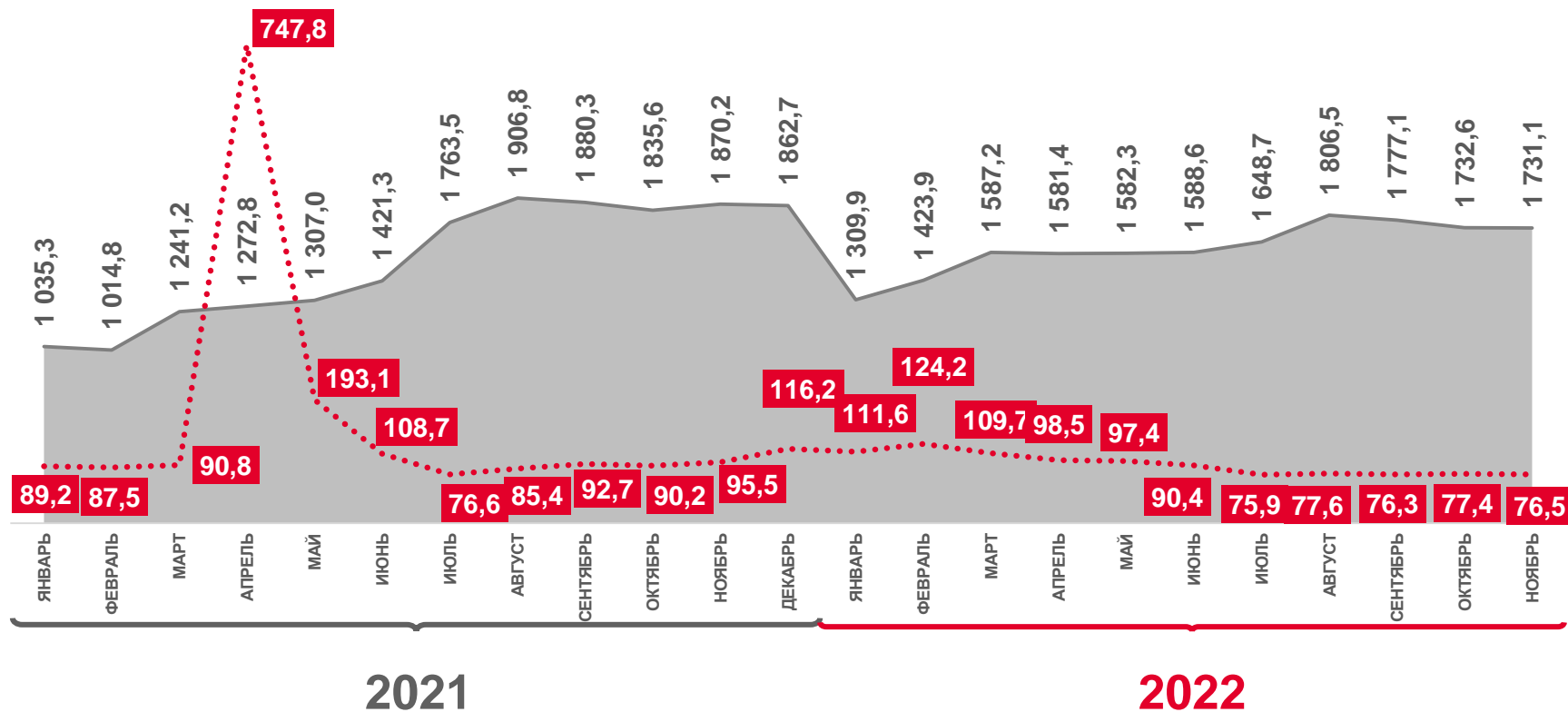


ДИНАМИКА БЫТОВЫХ УСЛУГ НАСЕЛЕНИЮ*

январь-ноябрь 2022 г.



январь-ноябрь 2022 г.
к январю-ноябрю 2021 г.



Индекс физического объема в % к соответствующему месяцу предыдущего года



Фактически, млн рублей

* По оперативным данным.





ДИНАМИКА ИНДЕКСОВ ФИЗИЧЕСКОГО ОБЪЕМА БЫТОВЫХ УСЛУГ НАСЕЛЕНИЮ*

в % к предыдущему месяцу

ноябрь 2022 г.
к октябрю 2022 г.

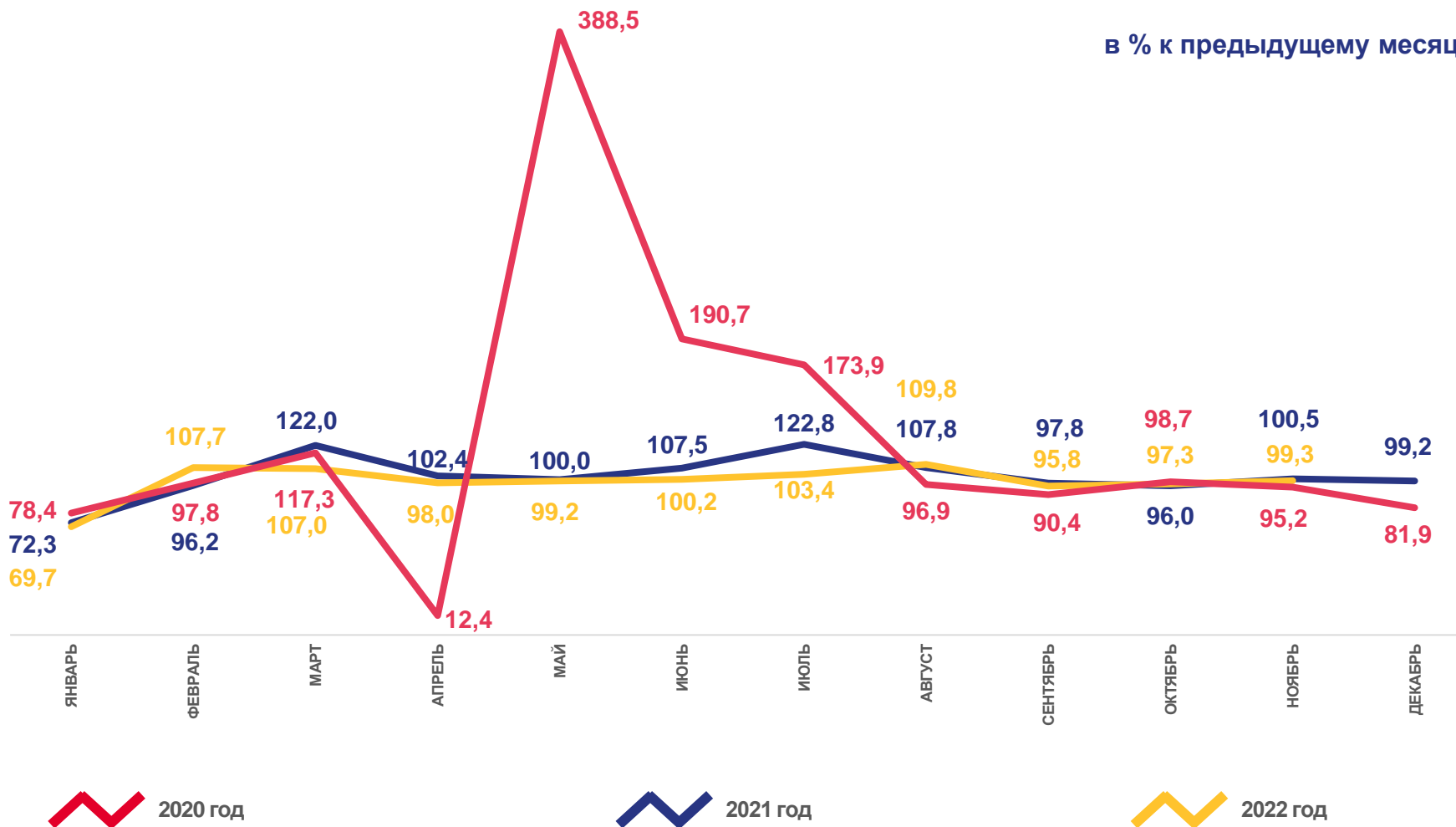


99,3%

ноябрь 2022 г.
к ноябрю 2021 г.



76,5%



* По оперативным данным.





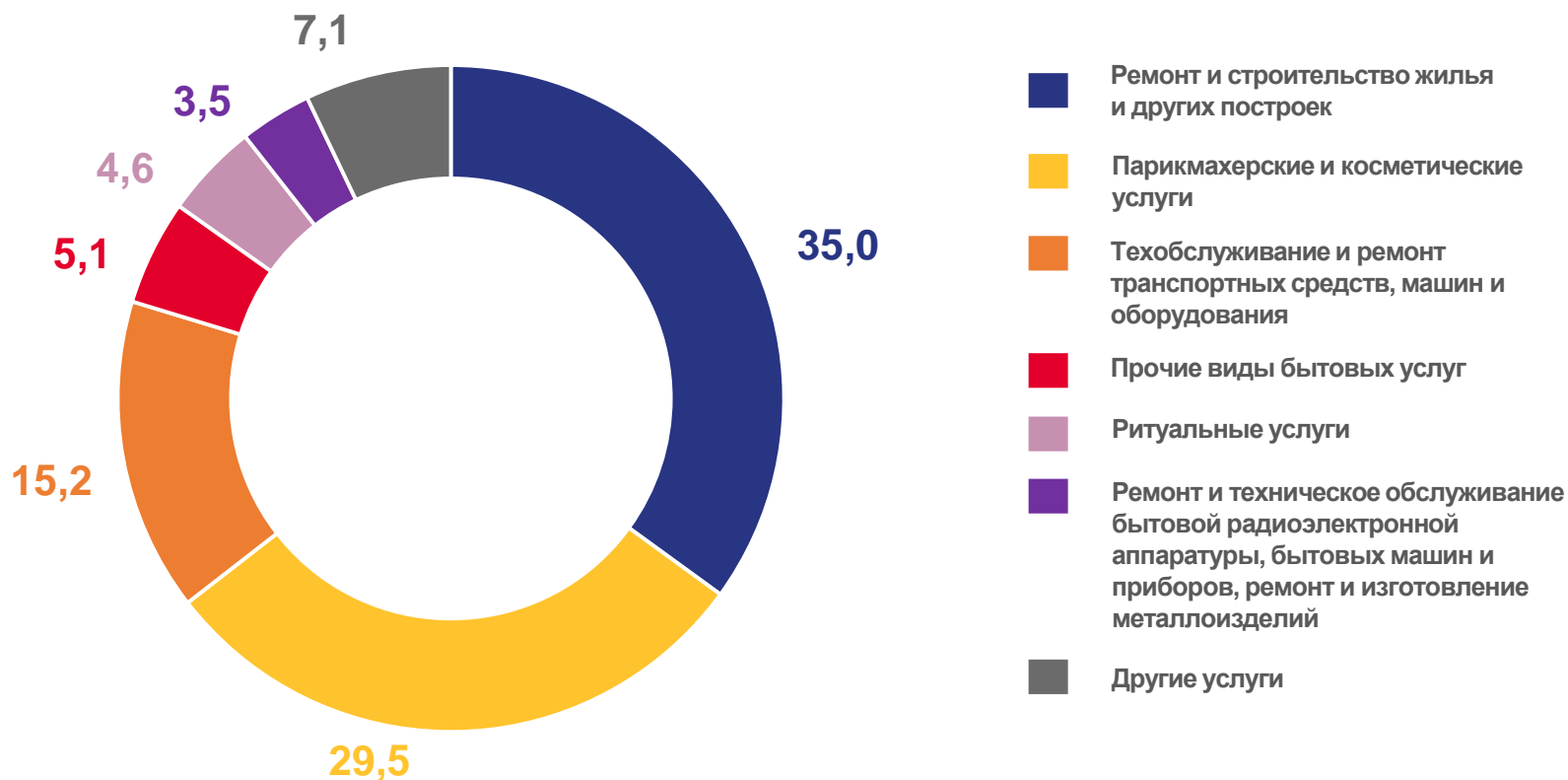
СТРУКТУРА РЫНКА БЫТОВЫХ УСЛУГ НАСЕЛЕНИЮ*

ЯНВАРЬ-НОЯБРЬ 2022 г.

Объем отдельных видов платных услуг населению, млн рублей

	Ремонт и строительство жилья и других построек	6 210,6
	Парикмахерские и косметические услуги	5 236,3
	Техобслуживание и ремонт транспортных средств, машин и оборудования	2 701,4
	Прочие виды бытовых услуг	913,3
	Ритуальные услуги	828,1
	Ремонт и техобслуживание бытовых машин и приборов	627,3

в % к итогу



* По оперативным данным.





ИНДЕКСЫ ФИЗИЧЕСКОГО ОБЪЕМА БЫТОВЫХ УСЛУГ НАСЕЛЕНИЮ ПО ВИДАМ*

ноябрь 2022 г. к ноябрю 2021 г., %



112,3

Ремонт и техобслуживание бытовой радиоэлектронной аппаратуры, машин и приборов




110,3

Прочие виды бытовых услуг



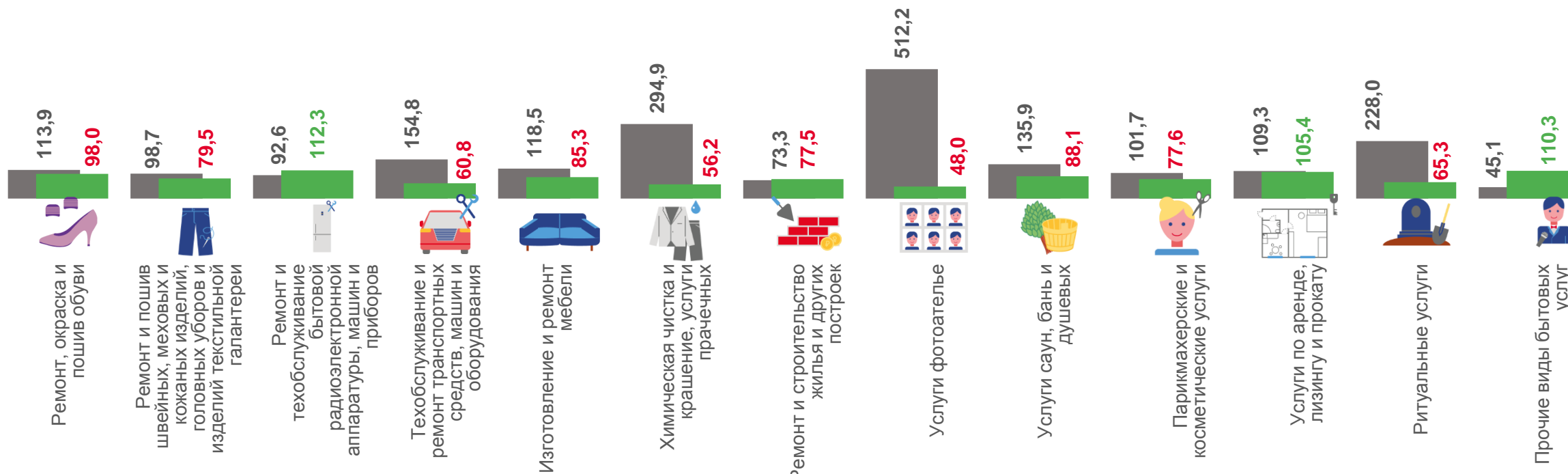
56,2

Химическая чистка и крашение, услуги прачечных



48,0

Услуги фотоателье



■ ноябрь 2021 г. к ноябрю 2020 г.

■ ноябрь 2022 г. к ноябрю 2021 г.

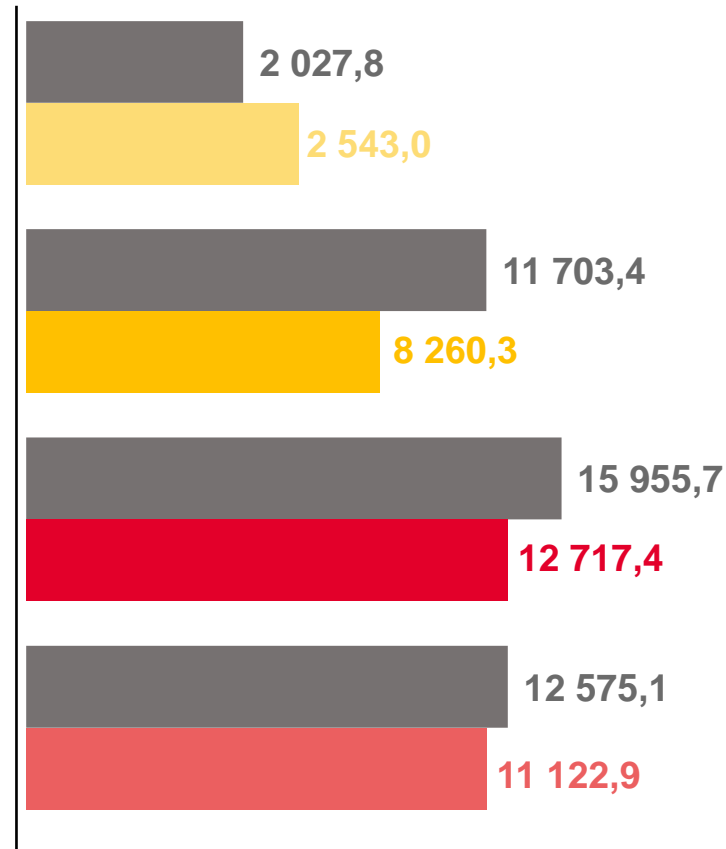
* По оперативным данным.



ТУРИСТСКИЕ УСЛУГИ В СТРУКТУРЕ ПЛАТНЫХ УСЛУГ НАСЕЛЕНИЮ*



млн рублей



январь-ноябрь 2021 года



январь-ноябрь 2022 года

* По оперативным данным.

